

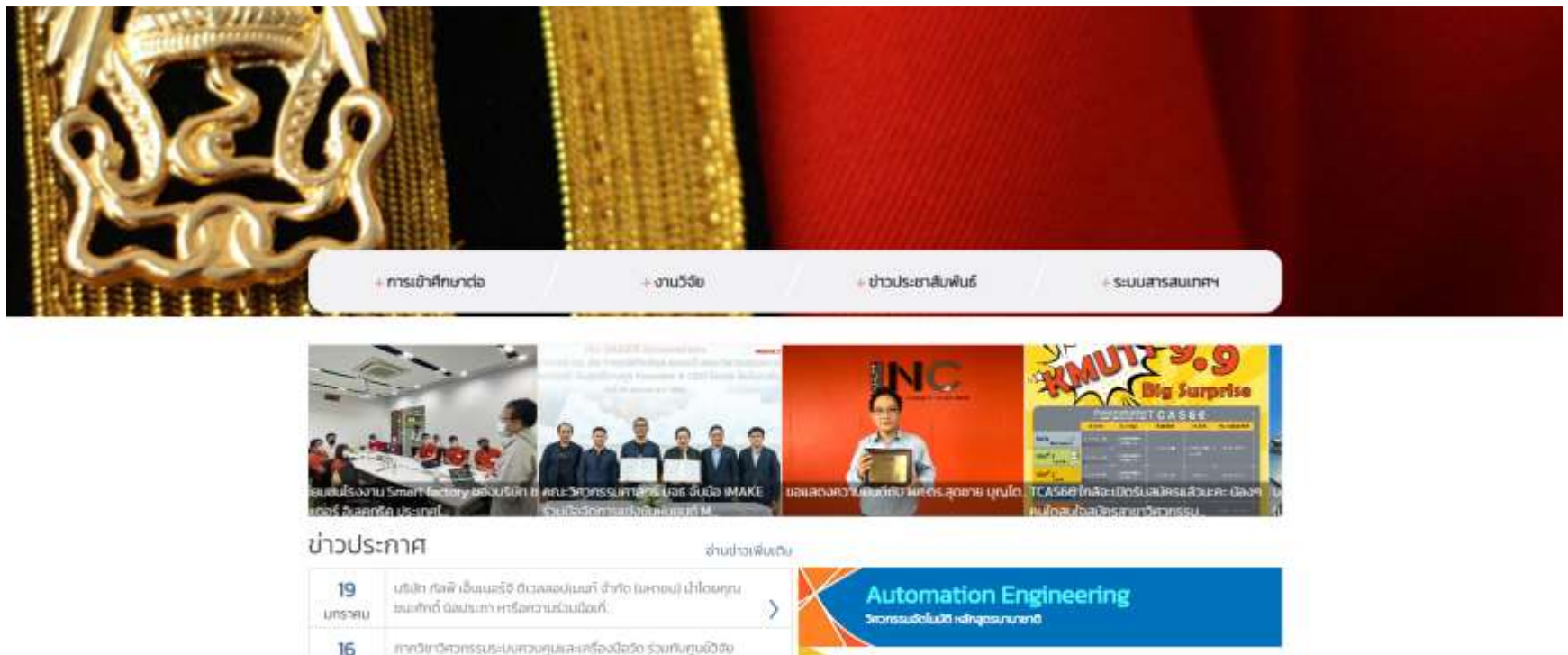
ขั้นตอนในการเข้ากรอก แบบฟอร์ม การขอฝึกงานภาคฤดูร้อน

Internship Application Procedure



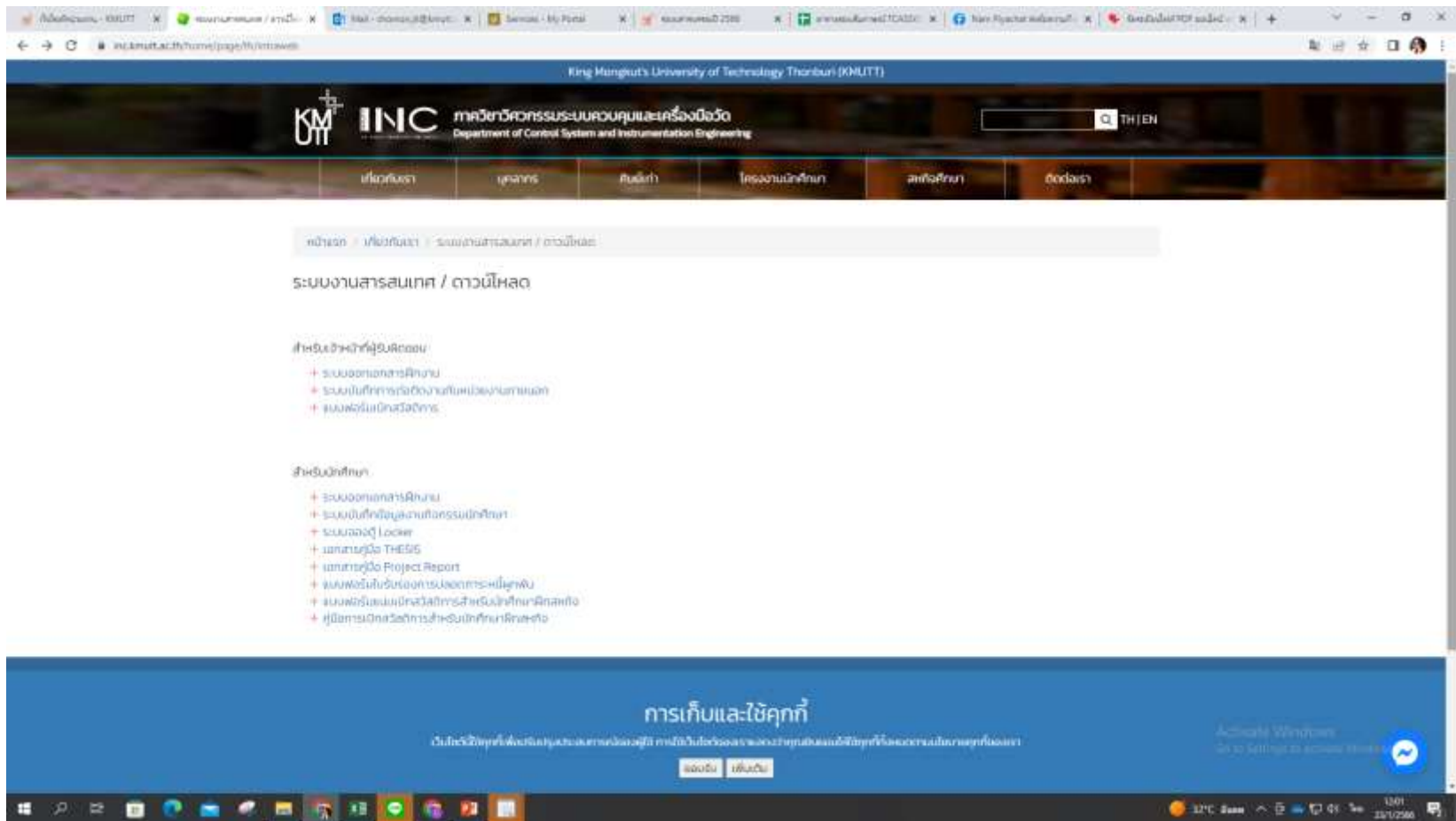
1. เข้าที่ เว็บของภาควิชา <http://inc.kmutt.ac.th/home/> หลังจากนั้นเข้าไปที่ระบบสารสนเทศ

1. Enter the department website <http://inc.kmutt.ac.th/home/>. Then click ระบบสารสนเทศ.



2. เข้าในส่วนสำหรับนักศึกษา --> ระบบออกเอกสารฝึกงาน

2. In 'ส่วนสำหรับนักศึกษา', click 'ระบบออกเอกสารฝึกงาน'.



3. นักศึกษาจะต้องกรอกแบบประเมินก่อนเข้าระบบขอฝึกงานภาคฤดูร้อน
3. Complete the evaluation form (No. 4) and submit.

ce

Logout

ระบบการจัดการเอกสารฝึกงาน

ผู้ใช้งานระบบ chomon.jit

1. สถานที่ฝึกงาน (Select your company) ยังไม่ได้เลือก คลิกที่เมนูเลือกสถานที่ฝึกงาน

2. คำร้องฝึกงาน INT 001 (RO01 form) ยังไม่ได้ทำรายการที่ 1

3. หนังสือขอความอนุเคราะห์รับนักศึกษาเข้าฝึกงาน (Internship request letter) ข้อมูลยังไม่ครบถ้วน

4. โปรดระบุความพึงพอใจ (Please select the levels of satisfaction)

	(OK)	(Satisfied)	(Very satisfied)
- ความถูกต้องการทำงานในระบบ	<input type="radio"/>	<input type="radio"/>	<input type="radio"/>
- ความสะดวกและง่ายต่อการใช้	<input type="radio"/>	<input type="radio"/>	<input type="radio"/>
- ความสะดวกรวดเร็วในการทำงาน	<input type="radio"/>	<input type="radio"/>	<input type="radio"/>

4. ให้นักศึกษาใส่รหัส โดยรหัสผู้ใช้งานและรหัสผ่าน จะใช้เหมือนกันการเข้าระบบสารสนเทศ NewACIS

4. Use your username and password to login to the system.

เข้าสู่ระบบผู้ใช้งาน

(Username) รหัสผู้ใช้งาน

(Password) รหัสผ่าน

ตกลง

(Enter)

5. นักศึกษาเข้าระบบเรียบร้อยแล้ว ก่อนที่นักศึกษาจะทำการเพิ่มข้อมูลบริษัท ขอให้
นักศึกษาดูตรวจสอบให้แน่ใจก่อนว่าบริษัทที่จะเพิ่มไม่ได้ซ้ำกับข้อมูลที่มีอยู่ก่อน
5. Add the information of your company if it is not already in the system.

(Add the company's information)

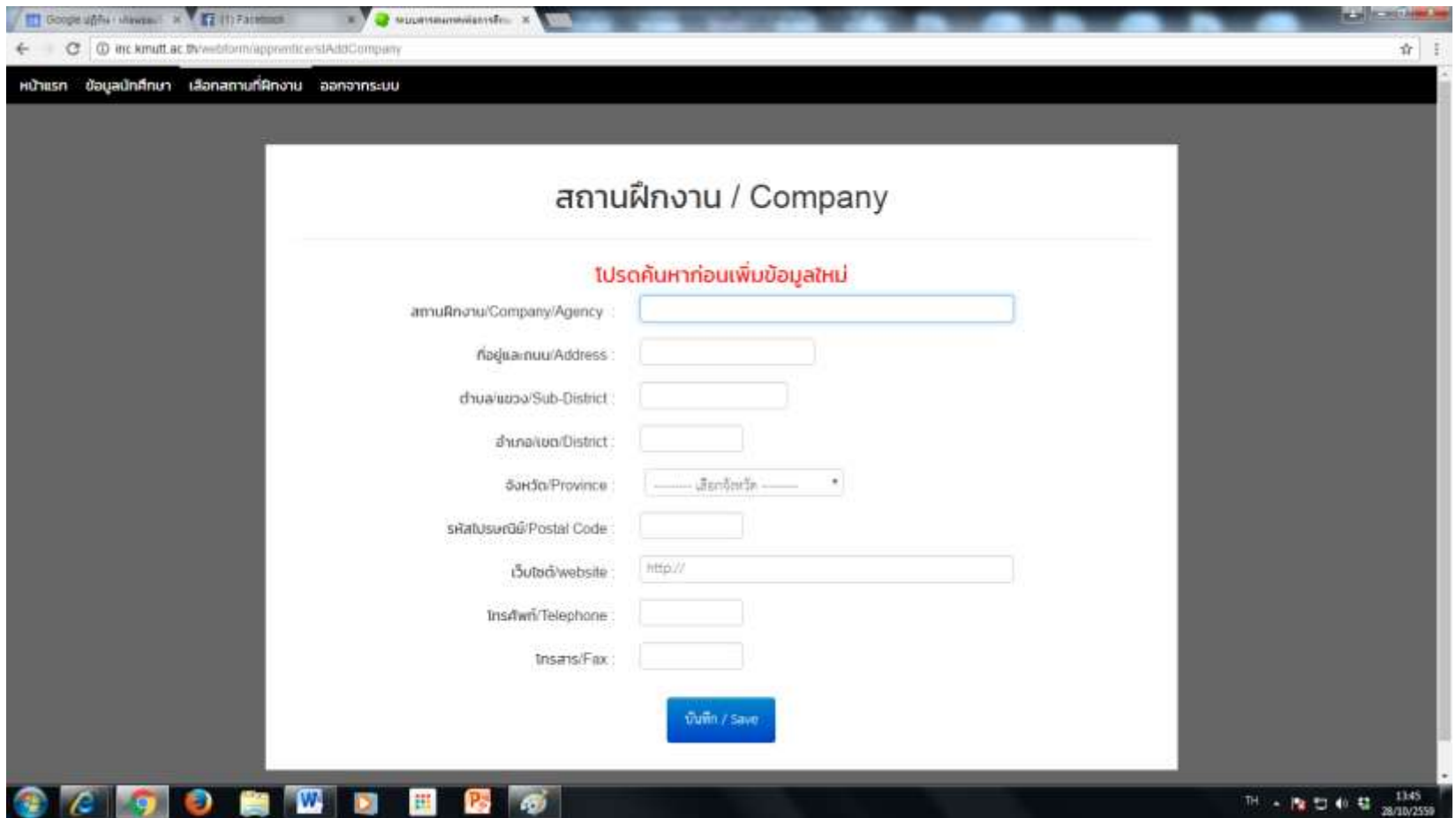
รหัส/ID	สถานที่ฝึกงาน/Company	จังหวัด/Province
6	บริษัท ปตท. จำกัด (มหาชน)	กรุงเทพมหานคร
3	Kuag Mongkol's University of Technology Thailand	Bangkok, Thailand
2	การไฟฟ้าส่วนภูมิภาค	กรุงเทพมหานคร
4	บริษัท ซีจิว เมอเทอส์ (ประเทศไทย)	สมุทรปราการ
1	มหาวิทยาลัยเทคโนโลยีพระจอมเกล้าธนบุรี	กรุงเทพมหานคร
5	เออีซี (ไทยแลนด์) จำกัด ABB (Thailand) Co., Ltd.	กรุงเทพมหานคร

© INC-KMITT / Created by Phumim Sritra

TH 11:25 28/10/2559

6. ถ้าข้อมูลไม่ซ้ำ ให้กรอกข้อมูลที่ถูกต้องลงในแบบฟอร์ม กรอกเสร็จแล้วให้กดปุ่ม
“บันทึก”

6. After you complete the form, click 'Save'.



The screenshot shows a web browser window with the URL `inc.kmutt.ac.th/webform/apprentices/AddCompany`. The page title is "สถานฝึกงาน / Company". Below the title, there is a red heading "โปรดค้นหาก่อนเพิ่มข้อมูลใหม่". The form contains the following fields:

- สถานฝึกงาน/Company/Agency :
- ที่อยู่เลขถนน/Address :
- ตำบล/แขวง/Sub-District :
- อำเภอ/เขต/District :
- จังหวัด/Province :
- รหัสไปรษณีย์/Postal Code :
- เว็บไซต์/website :
- โทรศัพท์/Telephone :
- โทรสาร/Fax :

At the bottom of the form is a blue button labeled "บันทึก / Save". The browser's taskbar at the bottom shows the time as 11:45 on 28/10/2559.

7. หลังจากนั้น ให้นักศึกษาไปเลือกเมนูข้อมูลของนักศึกษา เพื่อทำการกรอกข้อมูล เสร็จแล้วทำการ "บันทึก"

7. Select 'ข้อมูลของนักศึกษา'/Student's Information and fill out the form, then save it.

The screenshot shows a web browser window with the URL `inc.kmutt.ac.th/webform/apprenticeuser`. The page title is "ข้อมูลนักศึกษา/Student's information". The form is divided into three sections:

- ส่วนของสถานฝึกงาน/Company/Agency's Information**
 1. สถานที่ฝึกงาน/Company: ยังไม่ได้เลือก คลิกที่เมนูเลือกสถานที่ฝึกงาน
 2. เรียนถึง (ระบุเฉพาะตำแหน่ง) To (Position only):
- ส่วนของนักศึกษา/Student's Information**
 1. รหัสนักศึกษง/Student ID code: 57070504039
 2. ชื่อ - สกุล/Name and Last name:
 3. เกรดเฉลี่ย/GPA:
 4. เบอร์โทรศัพท์/Mobile:
 5. อีเมล/E-mail:
 6. ประจำปีการศึกษา/Academic Year:
 7. สาขาวิชา/Department: วิศวกรรมระบบควบคุมและเครื่องจักรวัด
- ส่วนของผู้ปกครอง/For the guardian**
 1. ชื่อ - สกุล/Name:
 2. เกี่ยวข้องเป็น/The guardian of:

At the bottom of the form is a blue button labeled "บันทึก / Save". The Windows taskbar at the bottom shows the date and time as 14:04 on 28/10/2559.

8. กรอกข้อมูลทุกอย่างเสร็จเรียบร้อยแล้ว ให้ print แบบฟอร์มการขอฝึกงาน พร้อม ใบ
ผลการเรียน และประวัติส่วนตัวที่มีรูปถ่ายหน้าตรง นำมาส่งที่ภาควิชาฯ

8. Finally, print the Internship Request Form (INT 001) and submit it to the
department with your transcript, and resume with straight face image.

คำร้องฝึกงาน ประจำปีการศึกษา 2559 INT 001

ข้อมูลหน่วยงาน / สถานประกอบการ: ชื่อ ฝึกงาน

บริษัท หน่วยงาน บริษัท ฮีทซ์ มอเตอร์ (ประเทศไทย)
เรียนชื่อ ฝ่ายบุคคล HR (Human resource)
ที่อยู่ 38 หมู่ 9 ถนนปู่เจ้าสมิงพราย ตำบลบ่อพลอง อำเภอเมือง จังหวัดนนทบุรี 10130
จังหวัด นนทบุรี โทรสาร 02-585-10130
เว็บไซต์ <http://www.hitz.com> โทรศัพท์ 02-585-0315, 0-2384-2541-50 โทรสาร -

ข้อมูลนักศึกษา

รหัสประจำตัว 57070504035 ชื่อ - สกุล นายวิฑูรย์ อุ่นบุญ
สาขาวิชา วิศวกรรมอิเล็กทรอนิกส์ คณะ วิศวกรรมศาสตร์
เกรดเฉลี่ย 2.23 โทรศัพท์ 0910837902 อีเมล wanutng@outlook.com

ส่วนผลการฝึกงาน

เสร็จสิ้นฝึกงานศึกษากับบริษัท หน่วยงาน
 ไม่เสร็จสิ้นฝึกงานศึกษากับบริษัท หน่วยงาน
Saty Nuntach (ชื่ออาจารย์ที่ปรึกษา)
วันที่ 17/10/59

ส่วนของผู้ประสงค์

ข้าพเจ้า นายณัฐ อุ่นบุญ ชื่อจริงชื่อณัฐ นิตา ของนายวิฑูรย์ อุ่นบุญ
นักศึกษาและ วิศวกรรมศาสตร์ สาขาวิชา วิศวกรรมอิเล็กทรอนิกส์
 ไม่ยินยอมให้ฝึกงานในสถานประกอบการ
 ยินยอมให้ฝึกงานในสถานประกอบการ ประจำปีการศึกษา 2559
กับบริษัท หน่วยงาน บริษัท ฮีทซ์ มอเตอร์ (ประเทศไทย)
ที่อยู่ 38 หมู่ 9 ถนนปู่เจ้าสมิงพราย ตำบลบ่อพลอง อำเภอเมือง จังหวัดนนทบุรี 10130
จังหวัด นนทบุรี โดยไม่มีเงื่อนไขใด ๆ ทั้งสิ้น
ลงชื่อ *ณัฐ อุ่นบุญ*
(นายณัฐ อุ่นบุญ)
ผู้ประสงค์

หมายเหตุ:

- ผู้ประสงค์ขอฝึกงานควร เตรียมตัวให้พร้อมก่อนฝึกงานด้วย
- ให้ฝึกงานตามเวลาที่กำหนดและต้องปฏิบัติตามระเบียบของ บริษัท หน่วยงานที่ฝึกงาน หากไม่ปฏิบัติตาม ภาควิชา วิศวกรรมศาสตร์ ขอไม่รับรองการฝึกงาน



The

End